

ОГЛЯД ВИКОНАННЯ МІСЦЕВИХ БЮДЖЕТІВ ЖИТОМИРСЬКОЇ ОБЛАСТІ ЗА СІЧЕНЬ-ВЕРЕСЕНЬ 2021 РОКУ

За оперативними даними впродовж січня-вересня 2021 року до місцевих бюджетів Житомирської області у сукупності надійшло 11094,7 млн грн, у тому числі: доходи загального фонду – 9709,0 млн грн (у т.ч. 3569,1 – трансферти з державного бюджету); доходи спеціального фонду – 1385,7 млн грн (у т.ч. 860,3 – трансферти з державного бюджету).

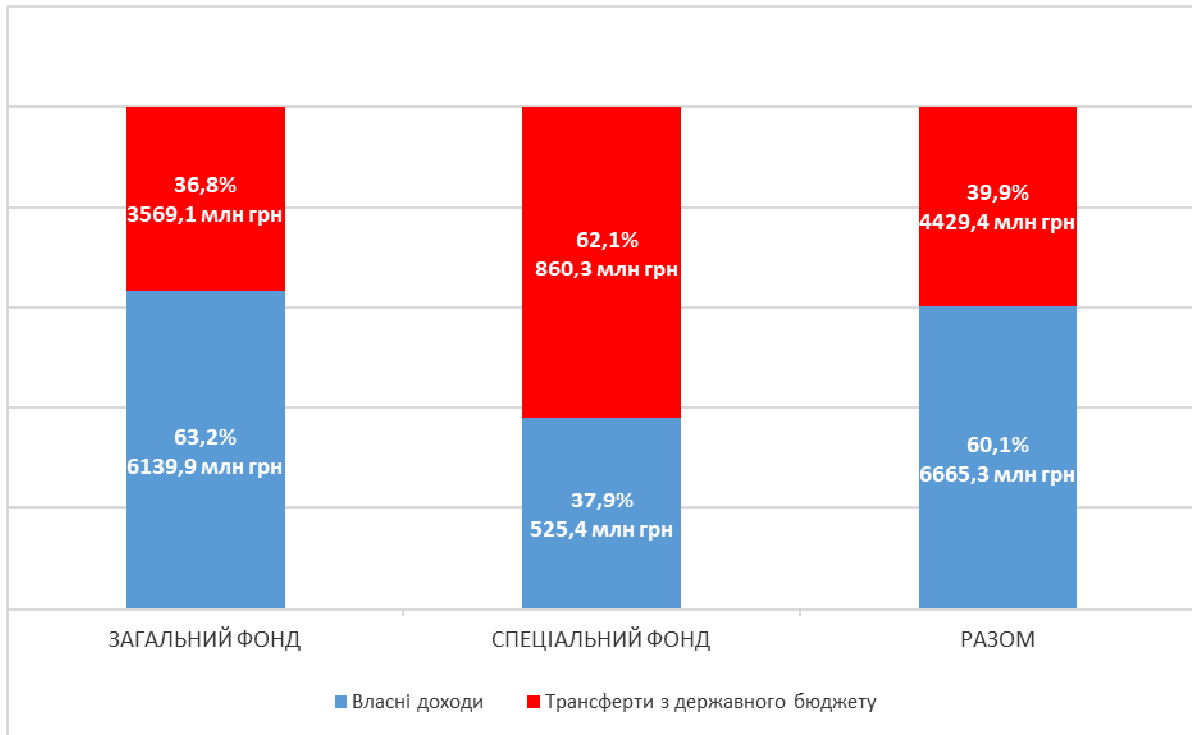


Рис.1. Доходи місцевих бюджетів Житомирської області у січні-вересні 2021 року

Станом на 01.10.2021 року плановий показник доходів місцевих бюджетів (з урахуванням змін) становить 14777,5 млн грн. За підсумками січня-вересня 2021 року виконання річного планового показника становить 75,1 % (табл. 1).

Таблиця 1

Доходи місцевих бюджетів Житомирської області за січень-вересень 2021 року

Показники	Загальний фонд			Спеціальний фонд			РАЗОМ		
	план зі змінами, млн грн	факт, млн грн	рівень виконання плану	план зі змінами, млн грн	факт, млн грн	рівень виконання плану	план зі змінами, млн грн	факт, млн грн	рівень виконання плану
Власні доходи*	8340,9	6139,9	73,6%	438,7	525,4	119,8%	8779,6	6665,3	75,9%
Трансферти з державного бюджету	4851,7	3569,1	73,6%	1146,2	860,3	75,1%	5997,9	4429,4	73,8%
Разом	13192,6	9709,0	73,6%	1584,9	1385,7	87,4%	14777,5	11094,7	75,1%

* доходи без урахування трансфертів з державного бюджету

У порівнянні з аналогічним періодом 2020 року у 2021 році надходження до місцевих бюджетів області (з урахуванням трансфертів) збільшилися на 1 204,5 млн грн або на 12,2 %. Власні доходи зросли на – 1077,1 млн грн або на 19,3%. (табл. 2). Власні доходи зросли на 1077,1 млн грн. або на 19,3 відсотка.

Таблиця 2

Порівняльні дані про надходження до місцевих бюджетів Житомирської області за січень-вересень 2020–2021 рр.

№	Показники	Загальний фонд			Спеціальний фонд			РАЗОМ		
		2020	2021	відхилення	2020	2021	відхилення	2020	2021	відхилення
1	Власні доходи	5252,1	6139,9	116,9%	336,1	525,4	156,3%	5588,2	6665,3	119,3%
2	Трансферти з державного бюджету	3438,2	3569,1	103,8%	863,8	860,3	99,6%	4302,0	4429,4	103,0 %
3	Разом	8690,3	9709,0	111,7%	1199,9	1385,7	115,5%	9890,2	11094,7	112,2%
4	Частка трансфертів у доходах (р.2/р.3)	39,6%	36,8%		72,0%	62,1%		43,5%	39,9%	

ДОХОДИ ЗАГАЛЬНОГО ФОНДУ МІСЦЕВИХ БЮДЖЕТІВ

За підсумками січня-вересня 2021 року **надходження до загального фонду** (без урахування міжбюджетних трансфертів) становлять 6139,9 млн грн, що становить 73,6% від затвердженого на 2021 рік плану з урахуванням змін (табл. 1).

У порівнянні з аналогічним періодом 2020 року, номінальне зростання надходжень до загального фонду місцевих бюджетів області становило 887,8 млн грн або +16,9%. Для порівняння, приріст доходів за 9 місяців 2020 року відносно 2019 року становив лише +4.6% (+229,5 млн грн).

У січні-вересні 2021 року найвищий приріст доходів загального фонду відносно відповідного періоду 2020 року досягнуто в Оліївській (+41,1%), Вчорайшенській (+36,3%), Горщиківській (+35,5%), Стрийській (+38,4%) та Харитонівській (+32,1%) територіальних громадах, найнижчий – у Краснопільській (+6,0%), Високівській (+8,0%) та Волицькій (+7,7%) територіальних громадах. У Глибочицькій територіальній громаді зафіксовано зменшення надходжень проти минулого року на 0,8%.

Упродовж 9 місяців 2021 року динаміка надходжень характеризується тенденцією до зростання. (табл. 3).

Таблиця 3

**Показник надходжень доходів загального фонду (без трансфертів з державного бюджету)
у січні-вересні 2020 – 2021 рр.**

Період	2020 рік, млн грн	2021 рік, млн грн	Відхилення	
			сума, млн грн	у відсотках
Січень	518,3	537,2	18,9	103,6%
Лютий	649,1	693,5	44,4	106,8%
Березень	540,1	654,3	114,2	121,1%
Квітень	507,6	687,7	180,1	135,5%
Травень	561,8	699,5	137,7	124,5%
Червень	584,0	709,8	125,8	121,5%
Липень	606,5	709,9	103,4	117,0%
Серпень	691,4	785,8	94,4	113,7%
Вересень	593,3	662,2	68,9	111,6%
Разом	5 252,1	6 139,9	887,8	116,9%

Протягом січня та лютого приріст надходжень був незначний (3,6% та 6,8% відповідно), у березні-червні спостерігався суттєвий приріст. Однак, починаючи з липня відбувається зменшення щомісячного приросту надходжень.

Зважаючи на показники соціально-економічного розвитку області, тенденції надходжень та виходячи з наявної податкової бази, очікувані надходження доходів до загального фонду місцевих бюджетів за підсумками 2021 року становлять 8750 млн грн, що на 408,2 млн грн. або на 4,7 відсотка більше затверджених з урахуванням змін планових показників. У порівнянні з 2020 роком прогнозні надходження у 2021 році є більшими на 1292,5 млн грн. або на 18 відсотків.

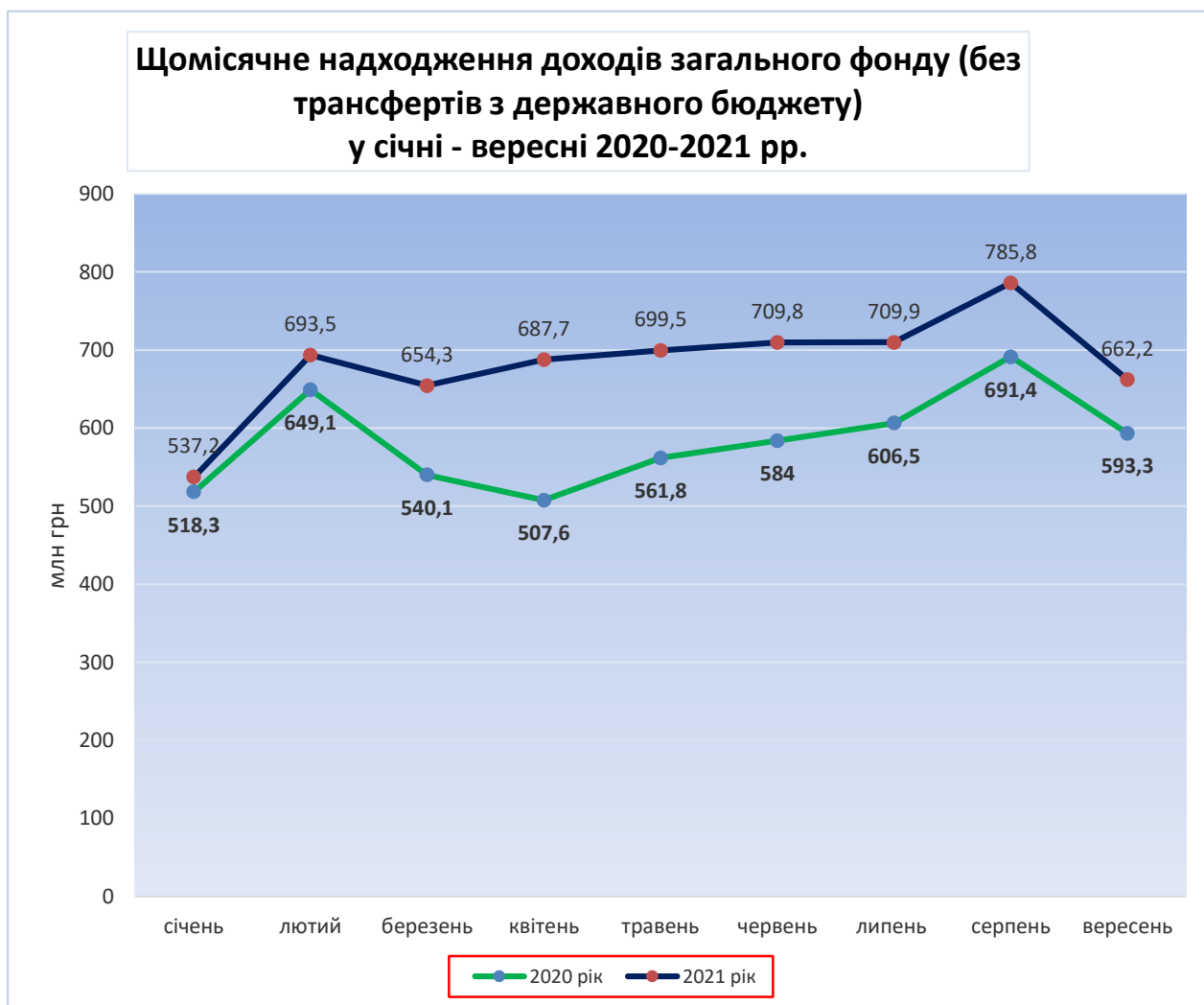


Рис.2. Щомісячне надходження власних доходів місцевих бюджетів Житомирської області у січні-вересні 2021 року.

ВИДАТКИ МІСЦЕВИХ БЮДЖЕТІВ (сукупні показники загального та спеціального фонду бюджетів з урахуванням міжбюджетних трансфертів)

У січні-вересні 2021 року видатки місцевих бюджетів склали 10190,2 млн грн, що становить 66,0 % від затвердженого на 2021 рік плану з урахуванням змін. Із цієї суми видатки загального фонду – 8479,8 млн грн, спеціального – 1710,4 млн грн.

На оплату праці з нарахуваннями було спрямовано 6187,2 млн грн або 60,7% від загальної суми видатків (рис. 3). Загальний обсяг усіх поточних видатків (у т. ч., на оплату праці, комунальні послуги та енергоносії, придбання матеріалів та інвентаря тощо) становив 8967,1 млн грн (88,0%). Обсяг капітальних видатків становить 1223,1 млн грн (12,0%).

У порівнянні з січнем-вереснем 2020 року обсяг видатків місцевих бюджетів на оплату праці з нарахуваннями збільшився на 24,7% або на 1225,5 млн грн, водночас, капітальні видатки зменшилися на 60,0 млн грн або на 4,7%.

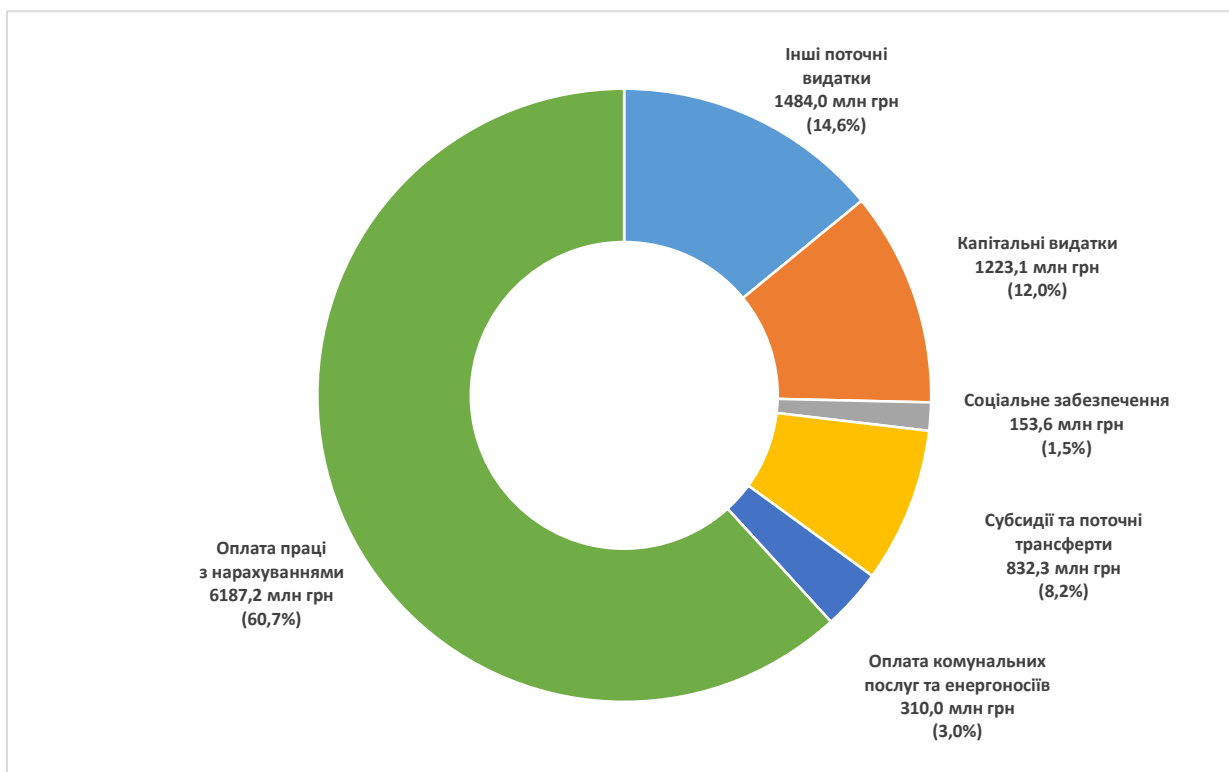


Рис. 3. Структура видатків місцевих бюджетів у січні-вересні 2021 року

У розрізі функціональної класифікації видатків найбільший обсяг коштів було спрямовано на фінансування освіти – 5728,2 млн грн (рис. 4), що становить 56,2% від загальної суми видатків, проведених з місцевих бюджетів і є на 29,3% (+1299,3 млн грн) більше, ніж було витрачено в 2020 році.

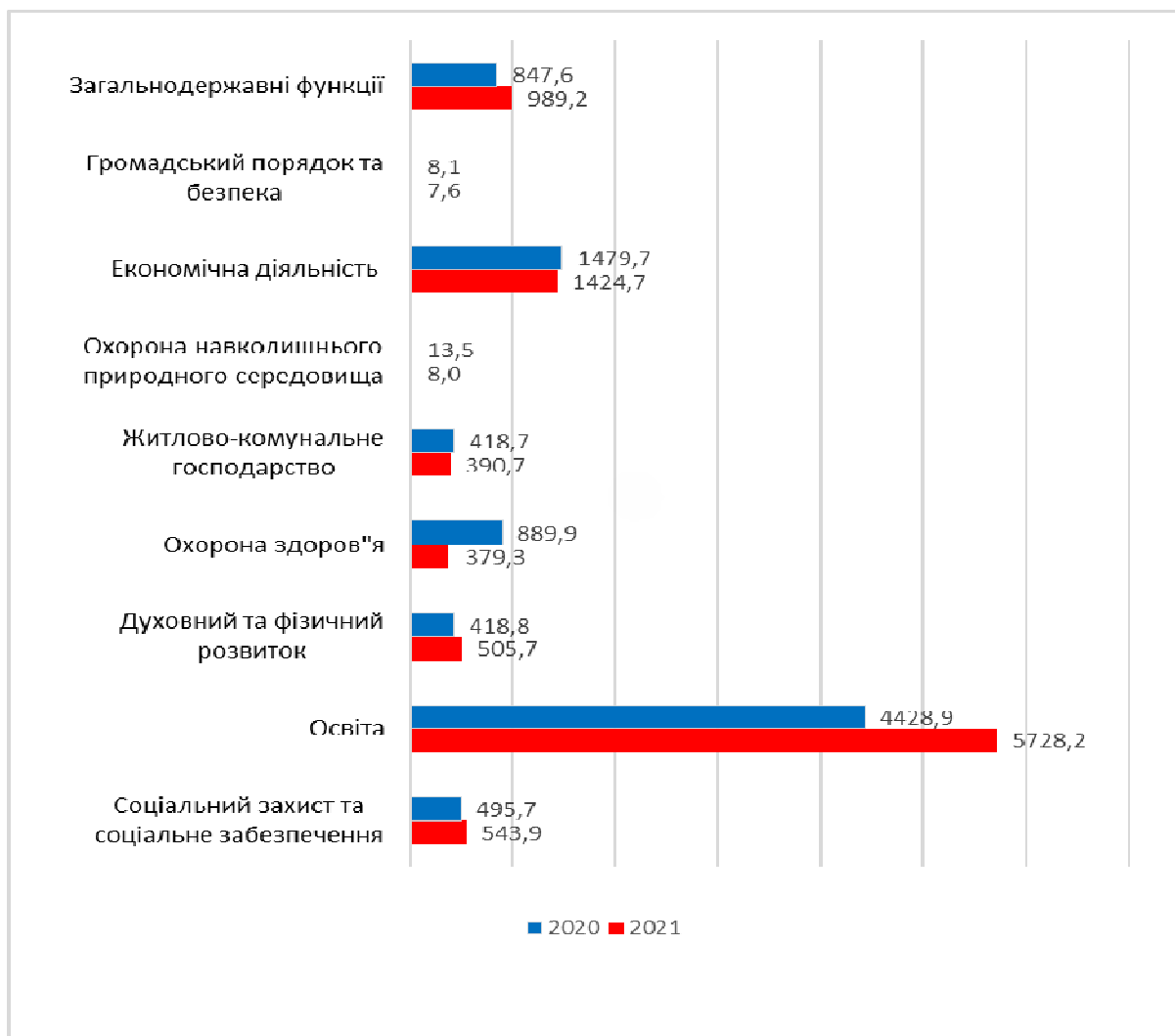


Рис. 4. Показники видатків місцевих бюджетів за функціональною класифікацією у січні-вересні 2020-2021 років, млн грн

На охорону здоров'я було витрачено 379,3 млн грн, що становить 3,7% від обсягу видатків місцевих бюджетів. Порівняно з 2020 роком видатки на охорону здоров'я з місцевих бюджетів зменшилися на 510,6 млн грн, що зумовлено продовженням медичної реформи і фінансуванням значної частки витрат за програмою державних гарантій медичного обслуговування населення через НСЗУ. Видатки на духовний та фізичний розвиток становлять 505,7 млн грн, що у структурі видатків складає 5,0% і є на 86,9 млн грн або на 20,7% більше видатків, проведених у 2020 році.

Із загальної суми видатки територіальних громад склали 8055,8 млн грн (або 79,1% від загального обсягу видатків місцевих бюджетів), видатки обласного бюджету склали 2112,7 млн грн (20,7% від усіх видатків місцевих бюджетів) та районних бюджетів – 21,7 млн грн (0,2% усіх видатків місцевих бюджетів).

МІЖБЮДЖЕТНІ ТРАНСФЕРТИ

У січні-вересні 2021 року місцевими бюджетами отримано з державного бюджету трансфертів на загальну суму 4429,4 млн грн, зокрема:

- базова дотація – 360,5 млн грн (що становить 8,1% від загального обсягу отриманих місцевими бюджетами трансфертів);
- додаткова дотація на утримання закладів освіти та медицини – 168,7 млн грн (3,8%);
- освітня субвенція – 2687,8 млн грн (60,7%);
- субвенція на будівництво, ремонт, реконструкцію, утримання доріг – 838,7 млн грн (18,9%);
- субвенція на підтримку окремих закладів охорони здоров'я – 117,4 млн грн (2,7%).

До державного бюджету з місцевих бюджетів перераховано 147,6 млн грн реверсної дотації.

Таблиця 4

Надходження трансфертів до місцевих бюджетів з державного бюджету за січень-вересень 2020–2021 рр.

Види трансфертів	2020	2021	відхилення
Базова дотація	312,9	360,5	+47,6
Додаткова дотація на утримання закладів освіти та медицини	226,2	168,7	-57,5
Освітня субвенція	2143,8	2687,8	+544,0
Медична субвенція	470,6	-	-470,6
Субвенція на будівництво, ремонт, утримання доріг	863,8	838,7	-25,1
Субвенція на підтримку окремих закладів охорони здоров'я	72,3	117,4	+45,1
Субвенція на соціально-економічний розвиток територій	30,5	91,5	+61,0
Субвенція «Нова українська школа»	35,9	54,4	+18,5
Інші трансферти	146,0	110,4	-35,6
Разом	4302,0	4429,4	+127,4